



SARIS Hochlader

Works for you since 1959

Der Trailer für jeder,
die breiter denken

WWW.SARIS.NET



 Works for you since 1959

Für jeden Fachmann

Der SARIS Hochlader eignet sich ideal zum Transportieren großer Längen, sperrigen Gütern oder von Fahrzeugen.

Paletten, Balken, Bretter, Profilstahl – was immer Sie wollen. Das Beladen ist dank der großen Fläche, dem serienmäßig niedrigen Ladehöhe und den herunterklappbaren und abnehmbaren Wänden ganz einfach.

Der SARIS Hochlader-Anhänger wurde für die tägliche Arbeit des Fachmanns entwickelt und speziell getestet.

Durch die durchdachten Optionen und Zubehör ist der SARIS Hochlader für vielerlei Aufgaben und Anwender geeignet.

Entdecken Sie die Möglichkeiten des SARIS Hochlader. Gehen Sie zu www.saris.net

WWW.SARIS.NET





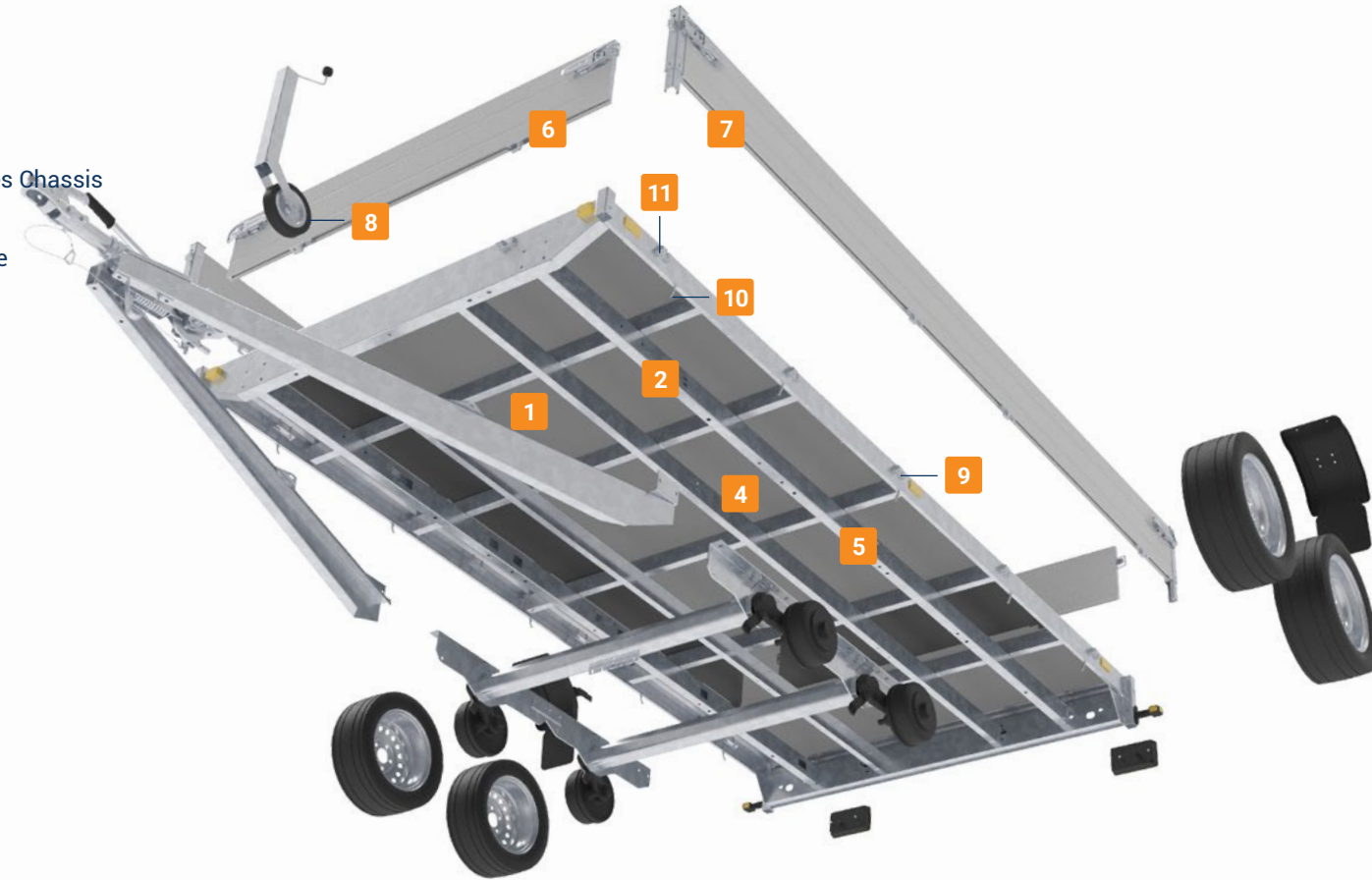
SARIS Hochlader PL 406 204 3500 3 mit Plane und Spriegel

Das macht den SARIS Plateau einzigartig:

- ✓ Serienmäßig niedrigere Ladehöhe
- ✓ Konzipiert für große und lange Güter
- ✓ Sehr einfach anzubringende Plane
- ✓ Keine gefährlichen Situationen dank den SARIS Safety-Auffahrplatten mit Verriegelungsfunktion. Auch mit praktischem Griff
- ✓ Verdeckte Zurrpunkte mit schallabsorbierendem Gummi für flache Beladung und ruhige Fahrt
- ✓ Sicher unterwegs durch die 800 daN-Zurrpunkte zur Sicherung Ihrer Ladung
- ✓ Vollständig robotergeschweißter und feuerverzinktes Rahmen und Fahrgestell
- ✓ Einfaches Beladen durch allseitig abklappbare und abnehmbare Bordwände
- ✓ Erhältlich mit einer hohen Nutzlast von bis zu fast 3000 kg
- ✓ Auswahl aus einem sehr großen Sortiment
- ✓ Sehr markant und robuste Ausführung als Black Edition (Wände, Boden und Felgen)
- ✓ Einfaches Transportieren von Maschinen/Fahrzeugen durch die optionalen Auffahrschienen
- ✓ Voll-LED-Beleuchtung als Option verfügbar
- ✓ Qualität nachgewiesen durch Computer-, Praxis-, Prüfstrassen- und Labordauertests
- ✓ Optional inklusive Spiralfedern für zusätzlichen Fahrkomfort
- ✓ Drei Achsen-Ausführung für Stabilität und schwere Lasten

Das SARIS-Hochlader ist standardmäßig ausgestattet mit:

- 1 Niedrige Ladeflächenhöhe
- 2 Vollverschweißter Chassis
- 3 Über 200 Roboterschweißnähte
- 4 Extrem robustes und verwindungsfreies Chassis
- 5 Komplett feuerverzinktes Chassis
- 6 Doppelwandige aluminium Bordwände
- 7 Bordwände mit SpannverschlüÙe
- 8 Schweres Automatik-Stützrad
- 9 Geräuschhemmende Zurrbügel
- 10 Seilhaken
- 11 Scharniere mit Netzhaken



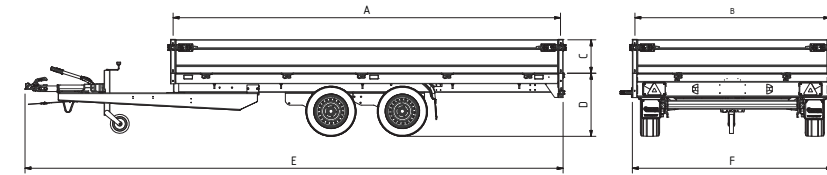
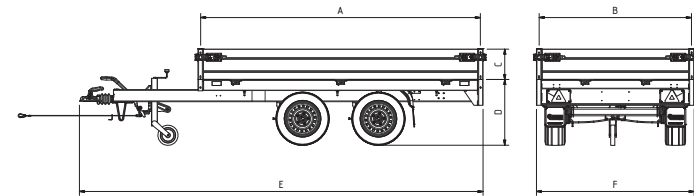
Wählen Sie den SARIS-Hochlader, der Ihnen passt!



SARIS Hochlader PL 256 150 1500 1



SARIS Hochlader PL 306 170 2000 2



SARIS Hochlader PL 406 204 2700 2

Technische Daten	PL 256 150 1500 1	PL 276 150 1500 1	PL 276 150 2000 2	PL 276 170 2000 2	PL 276 170 2700 2	PL 306 170 2000 2	PL 306 170 2700 2	PL 306 170 3500 2	PL 306 184 2700 2	PL 306 184 3500 2
Länge (A) (cm)	256	276	276	276	276	306	306	306	306	306
Breite (B) (cm)	150	150	150	170	170	170	170	170	184	184
Höhe Bordwände (C) (cm)	30	30	30	30	30	30	30	30	30	30
Ladeflächenhöhe (D) (cm)	66	66	65	65	65	65	65	67	65	67
Gesamtlänge (E) (cm)	392	402	402	402	439	455	455	455	483	483
Gesamt Breite (F) (cm)	163	163	163	183	183	183	183	183	197	197
Gesamtgewicht (kg)*	1500	1500	2000	2000	2700	2000	2700	3500	2700	3500
Leergewicht (kg)	318	326	383	408	435	421	449	519	465	532
Nutzlast (kg)	1182	1174	1617	1592	2265	1579	2251	2981	2235	2968
Reifengröße	195/50R13C	195/50R13C	195/50R13C	195/50R13C	195/50R13C	195/50R13C	195/50R13C	195/50R13C	195/50R13C	195/50R13C
Einzel/Tandem/Tridemachse	Einzel	Einzel	Tandem	Tandem	Tandem	Tandem	Tandem	Tandem	Tandem	Tandem
T-Deichel / V-Deichel	V	V	V	V	V	V	V	V	V	V
Gebremst (ja/nein)	Ja	Ja	Ja	Ja	Ja	Ja	Ja	Ja	Ja	Ja
Kipp (ja/nein)	Nein	Nein	Nein	Nein	Nein	Nein	Nein	Nein	Nein	Nein






* Auch auf ein geringeres Gesamtgewicht herabstufbar.

Technische Daten	PL 356 170 2700 2	PL 356 170 3500 2	PL 356 184 2700 2	PL 356 184 3500 2	PL 406 184 2700 2	PL 406 184 3500 2	PL 406 204 2700 2	PL 406 204 3500 2	PL 506 204 3500 2	PL 506 224 3500 2	PL 406 184 3500 3	PL 406 204 3500 3	PL 506 204 3500 3	PL 506 224 3500 3
Länge (A) (cm)	356	356	356	356	406	406	406	406	506	506	406	406	506	506
Breite (B) (cm)	170	170	184	184	184	184	204	204	204	224	184	204	204	224
Höhe Bordwände (C) (cm)	35	35	35	35	35	35	35	35	35	35	35	35	35	35
Ladeflächenhöhe (D) (cm)	69	68	68	68	68	68	66	66	66	66	69	69	69	69
Gesamtlänge (E) (cm)	518	518	518	518	568	568	566	566	666	664	568	566	666	664
Gesamt Breite (F) (cm)	183	183	197	197	197	197	217	217	217	237	197	217	217	237
Gesamtgewicht (kg)*	2700	3500	2700	3500	2700	3500	2700	3500	3500	3500	3500	3500	3500	3500
Leergewicht (kg)	497	565	517	582	541	506	587	651	720	746	651	695	764	791
Nutzlast (kg)	2203	2935	2183	2918	2159	2994	2113	2849	2780	2754	2849	2805	2736	2709
Reifengröße	195/50R13C	195/50R13C	195/50R13C	195/50R13C	195/50R13C	195/50R13C	195/50R13C	195/50R13C	195/50R13C	195/50R13C	195/50R13C	195/50R13C	195/50R13C	195/50R13C
Einzel/Tandem/Tridemachse	Tandem	Tandem	Tandem	Tandem	Tandem	Tandem	Tandem	Tandem	Tandem	Tandem	Tridem	Tridem	Tridem	Tridem
T-Deichel / V-Deichel	V	V	V	V	V	V	V	V	V	V	V	V	V	V
Gebremst (ja/nein)	Ja	Ja	Ja	Ja	Ja	Ja	Ja	Ja	Ja	Ja	Ja	Ja	Ja	Ja
Kipp	Nein	Nein	Nein	Nein	Nein	Nein	Nein	Nein	Nein	Nein	Nein	Nein	Nein	Nein

* Auch auf ein geringeres Gesamtgewicht herabstufbar.

Optionen*

- 1 Black Edition (Boden, Felgen und Wände: alles schwarz)
- 2 Wände 35 cm ab 3,5 m Länge Standard
- 3 Wände 35 cm ab 3,5 m Länge Standard Black Edition
- 4 U-Profil zum Einhängen SARIS Safety Auffahrschiene
- 5 Vorbeitet für SARIS Safety Auffahrschienen
- 6 Auffahrschienen integriert
- 7 Heckstützen
- 8 Stoßdämpfer (pro gebremste Achse, 1 Set)
- 9 Ersatzrad mit Halter
- 10 Stahlplatte auf Holzboden
- 11 Seilwinde mit Halter ab 3,5 m Länge
- 12 Tridemachse bei 3500 kg Gesamtgewicht
- 13 Spiralfeder bei 3500 kg Gesamtgewicht
- 14 Komplette LED-Beleuchtung



Stellen Sie Ihren Trailer selbst zusammen?
Gehen Sie zu www.saris.net

Zubehör**

- 1 Netz (grobe Maschen)
- 2 H-Gestell
- 3 Flachplane (hellgrau)
- 4 Plane und Spriegel (hellgrau)
- 5 Laubgitter
- 6 Laubgitter Netz (feine Maschen)
- 7 SARIS Safety Auffahrschiene einzeln (1400 kg)
- 8 Aufsatzbordwände 30 cm mit Spannverschlüsse
- 9 Aufsatzbordwände 30 cm Black Edition mit Spannverschlüsse
- 10 Ersatzrad mit Halter
- 11 Diebstahlsicherung



→ Wie Ihr Anhänger in einwandfreiem Zustand bleibt?
Lesen Sie mehr über unseren Service und unsere Garantie
auf www.saris.net



Works for you

Commitment Engagement

Das steht bei dem gesamten Produktionsverfahren unserer Anhänger im Mittelpunkt. Wir sind fortlaufend damit beschäftigt, unsere Anhänger mithilfe unserer Erfahrung, unseres Fachwissen und unseres fachlichen Können weiter zu verbessern: Zuverlässige Produkte von einem zuverlässigen Unternehmen. Dies zeichnet unsere Unternehmenskultur bereits seit über 60 Jahren aus und resultiert in Spitzenqualität und deutlichen Vereinbarungen mit unseren Kunden und Zulieferern.

Cooperation Zusammenarbeit

SARIS baut Anhänger und setzt sich für langfristige Beziehungen zu seinen Zulieferern, Händlern und Kunden ein. Wir haben Vertrauen und hören unseren Geschäftspartnern zu. Aus dieser Zusammenarbeit entstehen innovative Produkte, mit denen wir den Erfolg unserer Partner unterstützen. Die Kunden und Händler stehen bei SARIS im Mittelpunkt und können sich immer auf den besten Service und die beste Qualität verlassen.

Craftsmanship Fachkompetenz

Die SARIS-Anhänger werden von Fachleuten für Fachleute gebaut. Als Grundlage dient dabei ein gut durchdachtes Design, bei dem den Details und der Formgebung viel Aufmerksamkeit gewidmet wird. Wir arbeiten ausschließlich mit den besten Materialien und stellen anhand zertifizierter Verfahren Qualitätsprodukte her. Die SARIS-Anhänger sind dafür gebaut, Berge für Sie zu versetzen.

Ihr SARIS Fachhändler:

